
















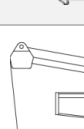


<ul style="list-style-type: none"> <input checked="" type="radio"/> standard <input type="radio"/> opcjonalnie 		System DELTA 2301	System DELTA 301 – Basic (manualny)	System DELTA 321 – Basic (manualny)	System E-DELTA 2307 Premium	System E-ROTARY 2407	System MEGA 356	System ROTARY III 2406	System SK 200 (manualny)	System SK 350 Premium (manualny)	System WELAKI SK 200
Pojemnik 110 L PN-M-49011			<input type="radio"/>	<input type="radio"/>			<input type="radio"/>		<input type="radio"/>	<input type="radio"/>	<input type="radio"/>
Pojemnik 35-50 L DIN 6628		<input type="radio"/>	<input type="radio"/>	<input type="radio"/>							<input type="radio"/>
Pojemnik 60-110 L DIN 6629		<input type="radio"/>	<input type="radio"/>	<input type="radio"/>					<input checked="" type="radio"/>	<input type="radio"/>	<input type="radio"/>
MGB 80-340 L EN-840-1		<input checked="" type="radio"/>	<input checked="" type="radio"/>	<input checked="" type="radio"/>	<input checked="" type="radio"/>	<input checked="" type="radio"/>	<input checked="" type="radio"/>	<input checked="" type="radio"/>	<input checked="" type="radio"/>	<input checked="" type="radio"/>	<input checked="" type="radio"/>
MGB 770-1300 L / EN 840-3 Pojemnik z przesuwaną pokrywą		<input checked="" type="radio"/>	<input checked="" type="radio"/>	<input checked="" type="radio"/>	<input checked="" type="radio"/>	<input checked="" type="radio"/>	<input checked="" type="radio"/>	<input checked="" type="radio"/>		<input checked="" type="radio"/>	<input checked="" type="radio"/>
Pojemnik 60-360 L EN 840-1									<input checked="" type="radio"/>		
DU 500-1200 L Pojemnik z płaską pokrywą		<input checked="" type="radio"/>	<input checked="" type="radio"/>	<input checked="" type="radio"/>	<input checked="" type="radio"/>	<input checked="" type="radio"/>	<input checked="" type="radio"/>				
DU 500-1300 L Pojemnik z przesuwaną pokrywą											
Kontener typu PALADIN z listwą grzebieniową		<input type="radio"/>	<input type="radio"/>	<input type="radio"/>							<input type="radio"/>
MGB 750-1600 L EN 840-4 (BG)							<input type="radio"/>				<input type="radio"/>
Kontener Typ KP-7							<input type="radio"/>				<input checked="" type="radio"/>
Kontener 800 L Typ OCHSNER		<input type="radio"/>	<input type="radio"/>	<input type="radio"/>				<input type="radio"/>			
U 2,5-5m ³ DIN EN 12574 (DIN 30737) - podwójny zaczep z płaską pokrywą							<input type="radio"/>				
U 2,5-5m ³ DIN EN 12574 (DIN 30737) - podwójny zaczep z przesuwaną pokrywą							<input type="radio"/>				
U 2,5-5m ³ DIN EN 12574 - ts z kieszenią i przesuwaną pokrywą							<input type="radio"/>				
Stacjonarny pojemnik zbiorczy DIN 30737 – łańcuch podnoszący											
Kontener 3,6 m ³ Typ SCHÖRLING							<input type="radio"/>				
FUB 1,8-8 m ³ EN 12574											

Stan na dzień 27.03.2017 r.